

# Formation Initiation Pose adhésive

Niveau 1 (Débutant)

**Durée :** 1 jour

## Participants

De 1 à 4 personnes

**Lieu :** Centre de formation KPOSE  
21, rue de la Moulinatte - 33130 Bègles

**Tarifs :** 350 €<sup>HT</sup>

## Suivi et évaluation

- Feuille de présence
- Evaluation initiale et continue
- Questionnaire type QCM
- Mise en situation pratique
- Attestation de fin de formation
- Livret de suivi

## Modalités d'accès :

Entretien préalable au téléphone  
ou en présentiel  
Bulletin de préinscription à renvoyer  
complété par e-mail

## Délai d'accès :

Sous 3 semaines après demande  
d'informations et acceptation du financeur  
Accès après délai légal de rétraction

## Accessibilité :




Locaux et formation accessible  
aux personnes en situation de handicap  
(adaptation avec notre référent handicap)



CENTRE DE FORMATION

[www.kpose.fr](http://www.kpose.fr)

21 rue de la Moulinatte - 33130 Bègles  
formation@kpose.fr - 05 56 74 91 25

Suivez-nous sur   

## Pour quel public

Tout professionnel en activité ou au chômage qui souhaitent acquérir les gestes techniques de base de la pose adhésive et se reconverter dans le secteur de la pose adhésive.

## Pré-requis

Aucun pré-requis nécessaire pour cette formation. Niveau débutant

## Objectif

- Connaître les principaux adhésifs
- Identifier les outils de base pour la dépose et la pose adhésive
- Préparer et nettoyer un support
- Acquérir les gestes techniques de base de la pose adhésive
- Être capable d'effectuer une pose d'adhésive sur un support

## Programme

- Présentation des formateurs et des participants
- Découverte des principaux adhésifs
- Listing outils et accessoires de base utiles à la pose
- Préparer et nettoyer le support de pose
- Utiliser les bons outils et accessoires en fonction de la pose à réaliser
- Pose sur une surface plane
- Découvrir la pose sur surface concave et convexe
- Evaluation et remise des échantillons et documentations

## Support pédagogique

- Fiches pratiques (listing références adhésifs, outillage, méthode et conseil)
- Cloisons vitrées et supports rigides, parties de carrosseries, véhicule

## Méthode pédagogique

- Apport théorique et pratique
- Cas pratique sur différents type de supports
- Pédagogie participative et active

## Formateur :

Formateur interne KPOSE  
Matthias KPODAR : formateur Certifié 3M® / Solarscreen® / FlexiShield®  
Jason KPODAR : formateur Certifié 3M®  
Formateur Professionnel - Animer en intégrant les apports du digital

